



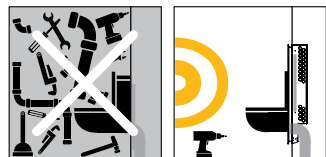
UNOPAX®  
Shortcut to Excellence



# Shortcut to excellence

Vi leverer hele boligens vann- og varmesystem, samlet i ett teknisk, vannrett skap på badet. Nyhet! Nå også med sjakt for avløpsstamme.

UNOPAX er en serie fordelerskap som kombinerer innbyggings sisternen til toalettet med hele vann- og varmefordelingen til boligen i en vannrett skapløsning. Vår nye sjaktmodell inkluderer en løsning for avløpsstamme som bidrar til ytterligere innovasjon og effektivitet i byggeprosjektene.



Våre fordelerskap forenkler monteringen og installeringen av VVS i boliger, samtidig som det er et estetisk designelement på badet.

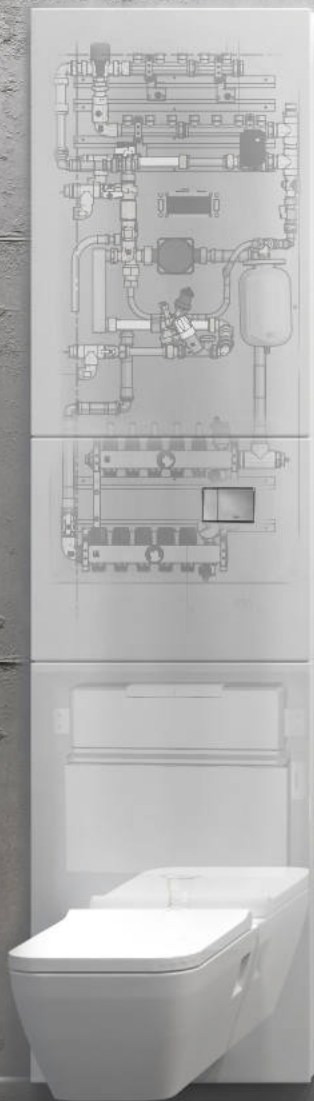
Vi i UNOPAX er bevisst vårt ansvar for samfunnet, miljøet og fremtiden. Som en del av dette jobber vi kontinuerlig og strategisk med underleverandører som er miljø- eller kvalitetssertifiserte.

Les om SINTEF-tester på nettsidene våre.


**UNOPAX**<sup>®</sup>  
Shortcut to Excellence

## KLARE FORDELER MED UNOPAX

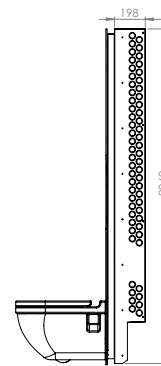
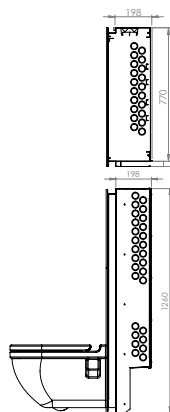
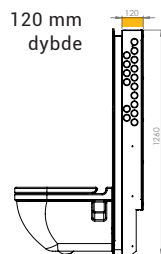
- Teknisk system samlet i en vannskadesikret skapløsning på samme plass. Vann og teknikk i ett og samme skap i våtrom
- Full tilgang til sisternen etter montering, enkelt å skifte ut deler
- Romslig plass i skapet til teknikken, enkel tilgang til ventiler og utstyr
- Svært enkel membrantetting
- Knockouts som kan løses ut fra både ut- og insiden av skapet
- Ramme det er enkelt å legge fliser mot
- Passer de fleste rørsystemer
- Passer de fleste toalettskåler, uavhengig av leverandør
- Mulighet for fremtidige toalettløsninger, f. eks. dusjtoalett og luktfritt-system. Strømskinne som tilvalg
- Enkel og effektiv montering
- Vannskadesikret og SINTEF-testet
- Sisterner, trykknapp mm. følger med. Se mont. veil.



UNOPAX®  
Shortcut to Excellence



# Modeller

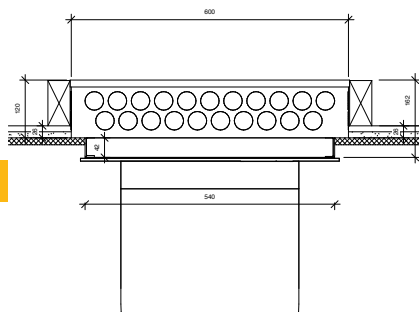


## MINI SLIM

UNOPAX MINI SLIM er et av markedets smarteste fordeler-skap i en ekstra smal versjon. Laget for montering i 98mm vegg ( forutsatt to lag med plater ), se snittegning. ❶ Her er det plass til å montere innbyggingssystemer, vannfordelingen samt vannmåler og stoppekran med mer. Svært kostnadseffektivt og areal-besparende. Reduserer bygge-dybde i vegg med inntil 10 cm.

Sisterne, trykknapp mm. følger med. Se mont. veil.

### ❶ UNOPAX MINI SLIM



## MINI / MONO / MAXI SPLIT

UNOPAX MINI er et unikt fordeler-skap der du kan plassere innbyggingssystemer, vannfordelingen samt vannmåler og stoppekran med mer. Passer for innbyggingssystemer rundt 173mm (forutsatt to lag med plater), se snittegning. ❷

Gir mer plass til teknikk.

Sisterne, trykknapp mm. følger med. Se mont. veil.

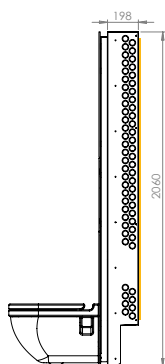
UNOPAX MONO er et frittstående skap hvor man for eksempel kan installere shunt gruppe til gulv-varme. MONO kan installeres alene eller i kombinasjon med MINI.

UNOPAX MAXI SPLIT er en kombinasjon av MINI og MONO som settes sammen til et samlet skap.

## MAXI SOLID BACK

UNOPAX MAXI SOLID BACK er et unikt fordeler-skap der du kan plassere innbyggingssystemer, vannfordelingen samt vannmåler og stoppekran med mer. Smart løsning som ivaretar det tekniske til hele boligen.

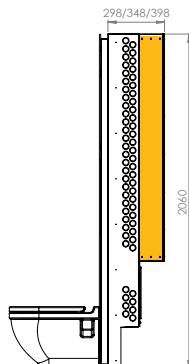
Sisterne, trykknapp mm. følger med. Se mont. veil.



### MAXI BACKDOOR

UNOPAX MAXI BACKDOOR er et unikt fordelerskap med bakdør. Her er det plass til å montere innbyggings-sisterner, vannfordelingen samt vannmåler og stoppekran med mer. God løsning for badekabiner da det er lett å komme til for å montere teknikken, også fra baksiden.

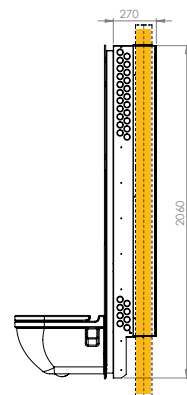
Sisterner, trykknapp mm. følger med. Se mont. veil.



### MAXI BACKPACK

UNOPAX MAXI BACKPACK er et unikt fordelerskap der du kan plassere innbyggings-sisterner, vannfordelingen samt vannmåler og stoppekran med mer. Når rørtilførselen blir for stor (32mm-56mm isolert) i sjakt anbefaler vi å bruke BACKPACK. Alle potensielle lekkasjepunkter blir sikret i skapet, slik at du slipper eksterne alarmer.

Sisterner, trykknapp mm. følger med. Se mont. veil.



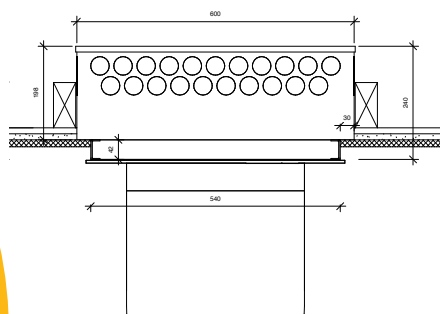
Avløp føres gjennom

### MAXI 300 SHAFT

UNOPAX MAXI 300 SHAFT er en unik serie løsninger for å bygge små, effektive sjakter, slik at reelle salgbare kvadratmetre i bygget øker. Her er det også plass til å montere innbyggings-sisterner, vannfordelingen samt vannmåler og stoppekran med mer. Arealbesparende løsning som vil gi kostnadseffektive prosjekter. Egner seg veldig godt til renovering. MAXI 300 SHAFT fåes som frittstående modell.

Sisterner, trykknapp mm. følger med. Se mont. veil.

### 2 UNOPAX BACK DOOR



UNOPAX®  
Shortcut to Excellence

17





## Farger

UNOPAX fordelserskap er også et delikat designelement som gir baderommet et løft.

Du får skapene i mange lekre utførelser.

Glassfrontene leveres i hvit eller sort som standard, mens andre farger kan leveres på bestilling.







# Canes og UNOPAX fordelerskap

## VELDOKUMENTERT TEKNIKK OG RASKE LEVERANSER

Canes AS, som er en velkjent leverandør av løsninger innen VVS og komfortgulv, leverer nå teknikken til skapløsninger og lagerfører dessuten forskjellige modeller fra UNOPAX på Canes' nye hovedlager i Drammen.

-Med dette samarbeidet, kan vi tilby både en veldokumentert teknikk og raske leveranser, forteller Geir Høivik Skjelseth i Canes. -Den tekniske installasjonen kan selvfølgelig leveres som en prefabrikkert modul, legger han til.

Daglig leder i UNOPAX, Ronny Holm, forteller at UNOPAX sikrer en vanntett skapløsning hvor kun en elegant glassfront er synlig. - Glasset lagerføres i hvit og sort farge, men kan også bestilles etter ønske, tilføyer han.

-I tillegg til å være en pen og praktisk løsning, vil totalregnskapet komme gunstig ut. Installasjonen skjer på en ryddig, enkel og effektiv måte. Teknisk forskrift oppfylles, og man har full tilgang til sisternen, fortsetter Holm.

Skal man i gang med et boligprosjekt, vil jeg anbefale å ta kontakt med oss i Canes for en unik og fordelaktig løsning, avslutter Skjelseth. Produktene kan også bestilles i vår nettbutikk og her får man i tillegg egen rabatt for netthandel.

## OM CANES AS

Canes AS er en helnorsk leverandør som leverer løsninger innen VVS, radonsikring og komfortgulv. Med 20 års erfaring og et komplett sortiment, tilbyr vi lett tilgjengelig kvalitet, som alltid er på lager. Vi håndterer alt fra prosjektering og skreddersøm til ferdig produkt. Vår visjon er å være rørleggerens og entreprenørens beste samarbeidspartner og problemløser.

For mer informasjon, vennligst kontakt:

Canes AS  
v/Geir Høivik Skjelseth  
Mob. 941 30 140  
E-post: [geir.skjelseth@canes.no](mailto:geir.skjelseth@canes.no)





# 1-2-3 montering + videoguide




1. Montering i vegg




2. Tilpasning av dybde




3. Utblokking til rør



4. Montering av muffer




5. Montering av plater





UNOPAX fordelerskap er enkle å montere.  
Se beskrivelse under og monteringsvideo  
på vår nettside: [unopax.no/montering](http://unopax.no/montering)

6. Alle skapskruer må monteres



NB: HUSK også skruer på  
baksiden i bunnen av skap

7. Siste(r) monteres



Rengjøres grundig etter  
båndleverandørens anvisning



Montering av siste(r)




Montering av siste(r)

Blå slange skal skiftes  
med lengre blå slange

8. Tetningsmembran




Litex Butylbånd  
eller smøremembran



9. Montering av bunnglass,  
liten og stor glassdør



10. Montering av toalettskål



SAMARBEIDSPARTNERE:



GALVOLUX






**UNOPAX**<sup>®</sup>  
Shortcut to Excellence

info@unopax.no  
www.unopax.no  
+47 47 87 07 70

Besøksadr.:  
Holthesvei 2  
4848 Arendal

Postadr.:  
Bjørnstadmyra 7  
1712 Grålum



**canes.no**

Canes AS  
Eikringen 13  
3036 Drammen  
Epost: post@canes.no